



CATÁLOGO TÉCNICO | MOLDURA DE ACABAMENTO 133"-150"




Fixação no teto



Placa de acabamento



Caixa embutida do gesso



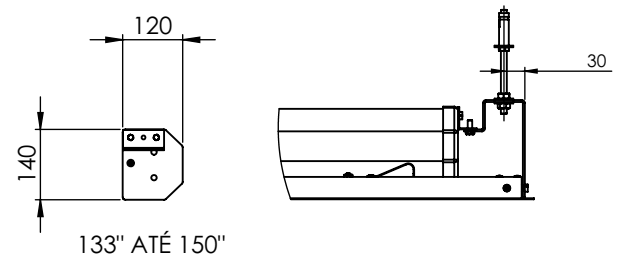
Fácil instalação

- Moldura de acabamento em alumínio
- Pintura eletrostática branca
- Utilizado em telas que estejam embutidas em gesso
- Acompanha Kit instalação

Proporciona uma harmoniosa integração da tela com o ambiente

GARANTIA: (06) SEIS MESES

MEDIDAS



MOLDURA DE ACABAMENTO											
CÓDIGO	PRODUTO	CORTE DO GESSO		TAMPA INTERNA	ABERTURA P/ TELA		ÁREA TOTAL		ALTURA MÍNIMA	COMPRIMENTO DA CAIXA	ENTRE SUPORTES
		A	B	C	D	E	F	G	H	I	J
A-M014	133WM / 136WAM	180	3400	3360	35	3180	200	3360	170	3200	3340
A-M015	133WT / 136WAT / 150VM	180	3500	3460	35	3280	200	3520	170	3300	3440
A-M016	150VT	180	3650	3610	35	3430	200	3670	170	3450	3590
A-M016.1	150EWM	180	3780	3740	35	3560	200	3800	170	3580	3720
A-M016.2	150EWT	180	3880	3840	35	3660	200	3900	170	3680	3820

MEDIDAS EM (MM)

